



## GEVORKYAN, a.s. (GEV.PR)

---

Mezitímní zpráva – Q3 2024  
18.11.2024

GEVORKYAN, a.s.  
Továrenská 504  
Vlkanová 976 31, Slovenská republika  
[www.gevorkyan.sk](http://www.gevorkyan.sk)

- 1 Úvodní představení společnosti GEVORKYAN
- 2 Shrnutí finančních výsledků společnosti za tři čtvrtletí roku 2024
- 3 Výkaz zisků a ztrát k 30.9.2024
- 4 Rozvaha k 30.9.2024
- 5 Výhled dlouhodobých zakázek a finanční plán
- 6 Aktuální zprávy ze společnosti



**GEVORKYAN je rodinná společnost založená v roce 1996 zaměřující se na výrobu kovových součástek inovativními metodami práškové metalurgie.**



## GEVORKYAN, a.s. (GEV.PR)



### Představení společnosti

- Společnost GEVORKYAN, založená v roce 1996, je evropským lídrem v oblasti výroby kovových součástek pomocí práškové metalurgie, spékáním a vstřikováním kovů. Společnost disponuje jedinečným know-how a špičkovým oddělením výzkumu a vývoje.
- Součástky vyrobené společností mají široké využití – v automobilovém průmyslu, ropném průmyslu, v kompresorech, zahradních a zemědělských nářadích a strojích, bezpečnostních systémech, klimatizacích, medicíně, kosmetice, módním průmyslu, obranném průmyslu apod.
- Společnost disponuje know-how, které tvoří základ pro vývoj jeho výrobků. Má nejen vlastní oddělení výzkumu a vývoje, ale také výrobní nástrojů a vlastní laboratoř.
- Moderní a inovativní technologie zajišťují společnosti nižší výrobní náklady, hromadnou výrobu, variabilitu tvarů a rozměrů výrobků a menší dopad na životní prostředí.
- GEVORKYAN vyvíjí ročně více než 150 zcela nových výrobků. Každý měsíc vyrobí více než 7 milionů dílů, přičemž v současnosti tvoří portfolio společnosti více než 2 000 různých typů dílů.



Vlkánová,  
Slovensko



**100+** zákazníků  
ve **30+** zemích



**~ 173**  
zaměstnanců



**76+ mil. EUR**  
Tržby 2023



**~ 30 %**  
EBITDA marže

### Vybrané reference zákazníků

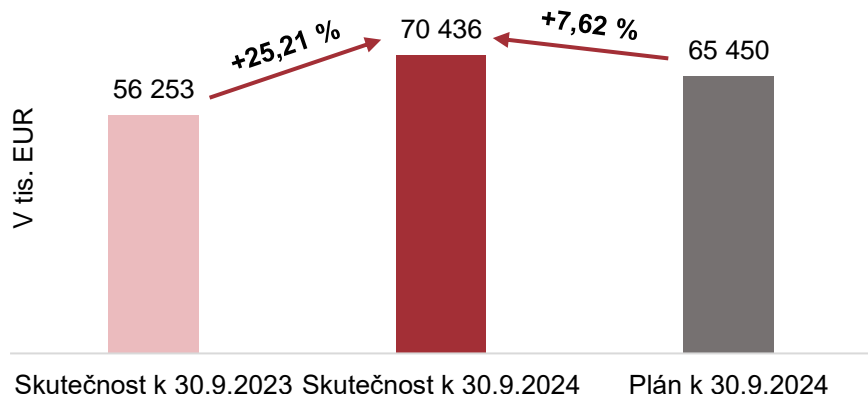


### Ukázky výrobků



**Společnost vykázala mezitímní tržby na úrovni 70,4 mil. EUR, což znamená jejich více než 25% meziroční růst a překonání plánu. EBITDA vzrostla o 16,5 %.**

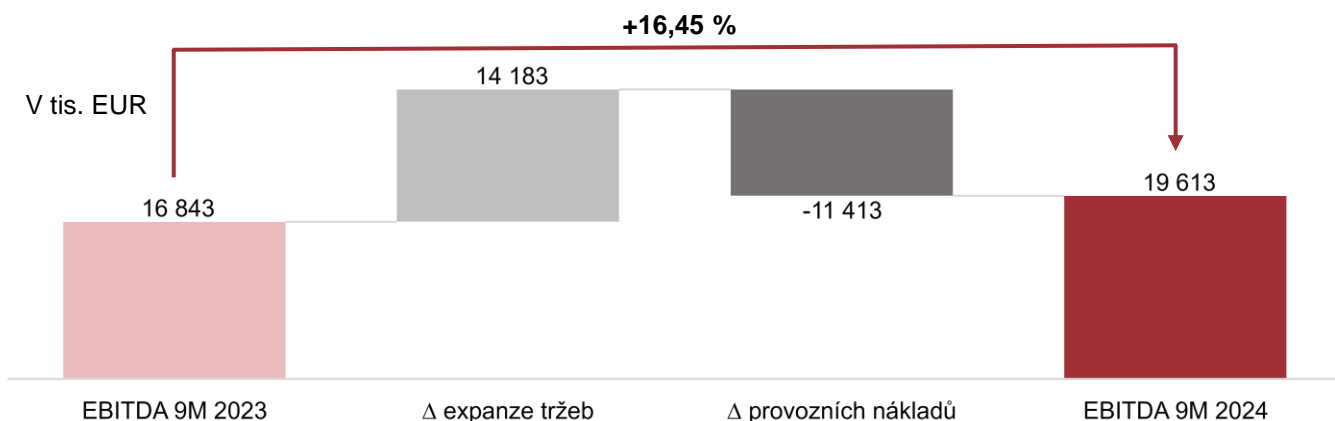
## Tržby z prodeje výrobků a služeb za tři čtvrtletí roku 2024



Za tři čtvrtletí roku 2024 společnost vykázala **tržby na úrovni 70,44 mil. EUR. V meziročním srovnání se stejným obdobím předchozího roku to znamená 25,21% růst a oproti plánu růst o 7,62 %.**

## Vývoj EBITDA a jejích faktorů

**EBITDA v prvním čtvrtletí roku činila 19,61 mil. EUR, což v meziročním srovnání znamená 16,45% růst, který je způsoben zejména rostoucí efektivitou, přičemž provozní náklady rostly poměrově nižším tempem nežli expanze tržeb.**



## Shrnutí finančních výsledků společnosti GEVORKYAN za tři čtvrtletí roku 2024 a jejich srovnání se stejným obdobím minulého roku a finančním plánem

| GEVORKYAN, a.s.<br>v tis. EUR           | Skutečnost    |               | Plán          | Změna/Rozdíl     |               |
|---|---------------|---------------|---------------|------------------|---------------|
|   | 30.09.2023    | 30.09.2024*   | 30.09.2024    | Oproti 30.9.2023 | Oproti plánu  |
| <b>Tržby z prodeje výrobků a služeb</b> | <b>56 253</b> | <b>70 436</b> | <b>65 450</b> | <b>25,21%</b>    | <b>7,62%</b>  |
| <b>EBITDA</b>                           | <b>16 843</b> | <b>19 613</b> | <b>19 647</b> | <b>16,45%</b>    | <b>-0,17%</b> |
| <i>EBITDA marže</i>                     | 29,94%        | 27,85%        | 30,02%        | -                | -             |
| Provozní zisk (EBIT)                    | 8 205         | 8 334         | 10 325        | 1,57%            | -19,28%       |
| Zisk před zdaněním (EBT)                | 6 493         | 5 508         | 6 033         | -15,17%          | -8,70%        |
| Zisk po zdanění (EAT)                   | 5 130         | 4 351         | 4 766         | -15,19%          | -8,71%        |
| Čistý dluh                              | 65 376        | 78 430        | -             | 19,97%           | -             |

**Společnost vykázala mezitímní tržby na úrovni 70,4 mil. EUR, což znamená jejich více než 25% meziroční růst a překonání plánu. EBITDA vzrostla o 16,5 %.**



## Finanční výsledky společnosti GEVORKYAN za tři čtvrtletí roku 2024 a finanční plán na celý rok 2024

| Výkaz zisku a ztráty v celých tisících EUR |  | 30.09.2024*   | 31.12.2024    |
|--|--|---------------|---------------|
|  |  | skutečnost    | predikce      |
| I.1  | <b>Tržby z prodeje výrobků a služeb</b>                          | <b>70 436</b> | <b>93 500</b> |
| A.   | <b>Výkonová spotřeba</b>   | <b>47 120</b> | <b>63 500</b> |
|  | 2 Spotřeba materiálu a energie                                   | 37 831        | 47 700        |
|  | 3 Služby   | 9 289         | 15 800        |
| B.   | <b>Změna stavu zásob vlastní činnosti (+/-)</b>                  | <b>-595</b>   | <b>-4 700</b> |
| D.   | <b>Osobní náklady</b>  | <b>4 193</b>  | <b>6 719</b>  |
| E.   | <b>Úpravy hodnot v provozní oblasti</b>                          | <b>11 293</b> | <b>13 317</b> |
| III.                                       | <b>Ostatní provozní výnosy</b>                                   | <b>49</b>     | <b>362</b>    |
| F.   | <b>Ostatní provozní náklady</b>                                  | <b>154</b>    | <b>275</b>    |
|  | <b>EBITDA</b>  | <b>19 613</b> | <b>28 068</b> |
|  | <b>EBITDA marže</b>  | <b>27,85%</b> | <b>30,02%</b> |
| *  | <b>Provozní výsledek hospodaření (+/-)</b>                       | <b>8 334</b>  | <b>14 751</b> |
| IV.  | Výnosy z dlouhodobého finančního majetku - podíly                | 32            | -             |
| G.   | Náklady vynaložené na prodané podíly                             | -             | -             |
| J.   | Nákladové úroky a podobné náklady                                | 2 132         | 4 682         |
| VII.                                       | Ostatní finanční výnosy  | 171           | 250           |
| K.   | Ostatní finanční náklady   | 897           | 1 700         |
| *  | <b>Finanční výsledek hospodaření (+/-)</b>                       | <b>-2 826</b> | <b>-6 132</b> |
| **   | <b>Výsledek hospodaření před zdaněním (+/-)</b>                  | <b>5 508</b>  | <b>8 619</b>  |
| L.   | Daň z příjmů   | 1 157         | 1 810         |
| **   | <b>Výsledek hospodaření po zdanění (+/-)</b>                     | <b>4 351</b>  | <b>6 809</b>  |
| ***  | <b>Výsledek hospodaření za účetní období (+/-)</b>               | <b>4 351</b>  | <b>6 809</b>  |
| *  | Čistý obrat za účetní období = I.+ II.+ III.+ IV.+ V.+ VI.+ VII. | 72 011        | 94 112        |

### Komentář



Společnost GEVORKYAN, a.s. za tři čtvrtletí roku 2024 vykázala **tržby z prodeje výrobků a služeb na úrovni 70,44 mil. EUR** a **zisk EBITDA 19,61 mil. EUR**, což implikuje **EBITDA marži na úrovni 27,85 %**.



Za tři čtvrtletí roku 2024 společnost dále vykázala **provozní zisk na úrovni 8,33 mil. EUR** a v porovnání se stejným obdobím minulého roku tak vykázala **růst této položky o 1,57 %**. **Zisk po zdanění (EAT) společnost vykázala na úrovni 4,35 mil. EUR**, což znamená **15% pokles** oproti stejnému období minulého roku.



Výsledky za tři čtvrtletí dále **podporují předpoklad splnění ročního finančního plánu**.



Společnost i ve třetím čtvrtletí realizovala **jednorázové rozvojové investice**, které byly účtovány jako provozní náklady, a jsou vyčísleny na další straně.

# Společnost i v třetím čtvrtletí roku 2024 realizovala jednorázové rozvojové investice, které byly účtovány jako provozní náklady.

## Jednorázové náklady a normalizační položky

| Položka (v tis. EUR)                 | Q1-Q2 2024   | Q3 2024    |
|--------------------------------------|--------------|------------|
| Doprava                              | 140          | -          |
| Vybudování dočasného skladu          | 230          | 80         |
| Pronájem zařízení a ostatní techniky | 140          | 20         |
| Překládka energií                    | 260          | 50         |
| Rozšíření trafostanice               | 230          | -          |
| Instalace a zapojení strojů          | 200          | 90         |
| <b>Normalizační položky - celkem</b> | <b>1 200</b> | <b>240</b> |

### Komentář



Společnost v prvních třech čtvrtletích roku 2024 realizovala již zmiňovaný přesun výroby a aktiv od bývalých konkurentů, od nichž převzala zákazníky. Tato činnost způsobila **jednorázové náklady spojené právě s přesunem a zapojením technologií**, aby byla uspokojena výroba pro převzaté zákazníky. Tuto situaci již společnost komunikovala v půlroční zprávě, přičemž za první půlrok normalizační položky činily 1,2 mil. EUR. Jak je uvedeno v tabulce výše, ve třetím čtvrtletí jsou tyto položky ve výši 240 tis. EUR. **Spolu takové jednorázové náklady za tři čtvrtletí roku 2024 tvořily 1,44 mil. EUR.**



Tyto jednorázové náklady jsou CAPEX investicemi, avšak ve třech čtvrtletích roku 2024 byly účtovány jako provozní náklady. I ty stojí za rozdílem v ziskovosti oproti plánu. **O tyto položky je tak normalizován zisk EBITDA v tabulce níže.** V této výši může být normalizován tedy i provozní zisk.

## Shrnutí statutárního a normalizovaného zisku EBITDA společnosti GEVORKYAN za tři čtvrtletí roku 2024 a jejich srovnání s finančním plánem

| GEVORKYAN, a.s.                         | Skutečnost    | Normalizace   | Plán          | Změna        |
|---|---------------|---------------|---------------|--------------|
| v tis. EUR                              | 30.09.2024*   | 30.09.2024    | 30.09.2024    | Oproti plánu |
| <b>Tržby z prodeje výrobků a služeb</b> | <b>70 436</b> | <b>70 436</b> | <b>65 450</b> | 7,62%        |
| <b>EBITDA</b>                           | <b>19 613</b> | <b>21 053</b> | <b>19 647</b> | 7,16%        |
| <i>EBITDA marže</i>                     | <i>27,85%</i> | <i>29,89%</i> | <i>30,02%</i> | -            |

### Komentář



Po zmíněné normalizaci jednorázových investičních nákladů ve výši 1,44 mil. EUR je **normalizovaný zisk EBITDA k 30.09.2024 ve výši 21,05 mil. EUR**, což odpovídá překonání plánu o 7,16 %. Oproti třem čtvrtletím roku 2023 jde o nárůst o 25,00 %. **Normalizovaná EBITDA marže je na úrovni 29,89 %.**

# Bilanční suma společnosti ve třech čtvrtletích roku vzrostla na 185 mil. EUR. Reflektuje emise zelených dluhopisů a s ní související investiční CAPEX.



| Aktiva v celých tisících EUR                     | 31.12.2023     | 30.09.2024*    |
|--|----------------|----------------|
|  | skutečnost     | skutečnost     |
| <b>AKTIVA CELKEM</b>                             | <b>175 174</b> | <b>185 014</b> |
| <b>B. Dlouhodobý majetek</b>                     | <b>115 225</b> | <b>121 696</b> |
| I. Dlouhodobý nehmotný majetek                   | 11 330         | 11 165         |
| 03.I Software                                    | 178            | 178            |
| 03.II Software - oprávky                         | -160           | -165           |
| 4.I Ocenitelná práva                             | 13 871         | 13 871         |
| 4.II Ocenitelná práva - oprávky                  | -3 088         | -3 296         |
| 7 Ostatní dlouhodobý nehmotný majetek            | 373            | 365            |
| 8 Nedokončený dlouhodobý nehmotný majetek        | 156            | 212            |
| II. Dlouhodobý hmotný majetek                    | 103 895        | 110 531        |
| 1 Pozemky  | 592            | 592            |
| 02.I Stavby                                      | 5 459          | 5 658          |
| 02.II Stavby - oprávky                           | -1 085         | -1 152         |
| 3 Samostatné movité věci                         | 121 533        | 132 659        |
| 3 Samostatné movité věci - oprávky               | -27 994        | -33 766        |
| 7 Nedokončený dlouhodobý hmotný majetek          | 4 742          | 5 992          |
| 8 Poskytnuté zálohy na dlouhodobý hmotný majetek | 648            | 548            |
| III. Dlouhodobý finanční majetek                 | -              | -              |
| 1 Podíly - ovládaná osoba                        | -              | -              |
| <b>C. Oběžná aktiva</b>                          | <b>59 944</b>  | <b>63 314</b>  |
| I. Zásoby  | 26 672         | 27 829         |
| 1 Materiál                                       | 1 045          | 1 606          |
| 2 Nedokončená výroba a polotovary                | 13 923         | 13 283         |
| 3 Výrobky  | 11 704         | 12 940         |
| III. Krátkodobé pohledávky                       | 30 596         | 32 773         |
| 1 Pohledávky z obchodních vztahů                 | 29 946         | 32 317         |
| 3 Pohledávky - podstatný vliv                    | -              | -              |
| 6 Stát - daňové pohledávky                       | 593            | 425            |
| 4 Pohledávky - ostatní                           | 57             | 31             |
| 6 Jiné pohledávky                                | 57             | 31             |
| IV. Krátkodobý finanční majetek                  | 2 676          | 2 712          |
| 1 Peněžní prostředky v pokladně                  | 4              | 31             |
| 2 Peněžní prostředky na účtech                   | 2 672          | 2 681          |
| <b>D. Časové rozlišení</b>                       | <b>5</b>       | <b>4</b>       |

## Komentář



Společnost pokračuje v realizaci svých investičních plánů s pozitivním dopadem na životní prostředí a zaměřením na automatizaci a digitalizaci, což se odráží v nárůstu položky samostatných movitých věcí v porovnání s koncem roku 2023.



Bilanční suma se tak ve třech čtvrtletích roku 2024 zvýšila o téměř 10 mil. EUR na úroveň 185 mil. EUR.

# Bilanční suma společnosti ve třech čtvrtletích roku vzrostla na 185 mil. EUR. Reflektuje emise zelených dluhopisů a s ní související investiční CAPEX.



| Pasiva v celých tisících EUR                                   | 31.12.2023     | 30.09.2024*    |
|--|----------------|----------------|
|  | skutečnost     | skutečnost     |
| <b>PASIVA CELKEM</b>   | <b>175 174</b> | <b>185 014</b> |
| <b>A. Vlastní kapitál</b>                                      | <b>71 610</b>  | <b>75 961</b>  |
| I. Základní kapitál  | 16 657         | 16 657         |
| 1 Základní kapitál   | 16 657         | 16 657         |
| II. Kapitálové fondy   | 36 002         | 36 002         |
| 1 Emisní ážio  | 24 695         | 24 695         |
| 2 Ostatní kapitálové fondy                                     | 11 307         | 11 307         |
| III. Rezervní fondy, nedělitelný fond a ostatní fondy ze zisku | 1 424          | 1 799          |
| 1 Zákonný rezervní fond / Nedělitelný fond                     | 1 424          | 1 799          |
| IV. Výsledek hospodaření minulých let                          | 13 777         | 17 151         |
| 1 Nerozdělený zisk minulých let                                | 13 777         | 17 151         |
| V.1 Výsledek hospodaření běžného účetního období               | 3 749          | 4 351          |
| <b>B. Cizí zdroje</b>  | <b>99 969</b>  | <b>106 721</b> |
| I. Rezervy   | 310            | 199            |
| 1 Rezervy podle zvláštních právních předpisů                   | 183            | 183            |
| 4 Ostatní rezervy  | 127            | 16             |
| II. Dlouhodobé závazky   | 48 424         | 69 779         |
| 6 Vydané dluhopisy   | 8 292          | 30 640         |
| 7 Leasingy a obdobné závazky                                   | 5 432          | 4 437          |
| 8 Půjčka od GEVORKYAN CZ                                       | 30 000         | 30 000         |
| 9 Jiné závazky   | 2              | 4              |
| 10 Odložený daňový závazek                                     | 4 698          | 4 698          |
| III. Krátkodobé závazky  | 23 140         | 20 678         |
| 4 Závazky z obchodních vztahů                                  | 20 270         | 17 393         |
| 6 Závazky - ovládaná nebo ovládající osoba                     | -              | -              |
| 8 Závazky - ostatní  | 2 870          | 3 285          |
| 3 Závazky k zaměstnancům                                       | 251            | 273            |
| 4 Závazky ze sociálního zabezpečení a zdravotního pojištění    | 154            | 172            |
| 5 Stát - daňové závazky a dotace                               | 38             | 821            |
| 7 Leasingy a obdobné závazky                                   | 2 427          | 2 019          |
| IV. Bankovní úvěry a výpomoci                                  | 28 095         | 16 065         |
| 1 Bankovní úvěry dlouhodobé                                    | 14 449         | 14 146         |
| 2 Krátkodobé bankovní úvěry                                    | 3 160          | 1 919          |
| 3 Krátkodobé finanční výpomoci                                 | 10 486         | -              |
| <b>C. Časové rozlišení</b>                                     | <b>3 595</b>   | <b>2 332</b>   |

## Komentář

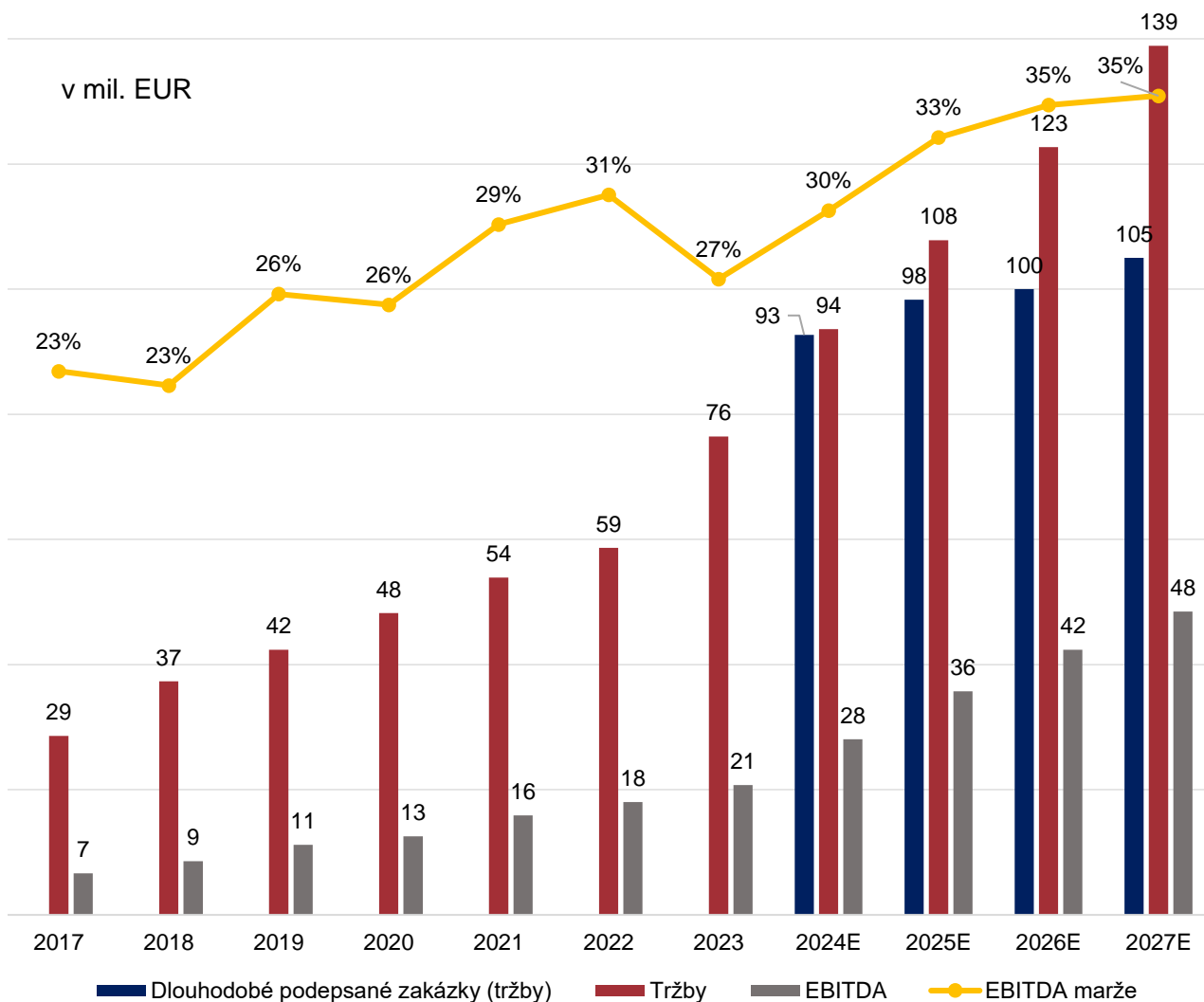


Strana pasiv v porovnání s 31.12.2023 odráží zejména **emise zelených dluhopisů**, konkrétně první tranši z března roku 2024. Společnost dále úspěšně upsala i druhou tranši tohoto dluhopisu, která však, s ohledem na konec upisovacího období dne 4.10.2024, není zaúčtována na rozvaze k 30.9.2024.



# Společnost aktualizuje výhled podepsaných dlouhodobých zakázek do roku 2027 a předpokládá, že splní stanovený finanční plán pro celý rok 2024.

## Historické finanční výsledky a jejich plán v období 2017 – 2027




### Komentář



Společnost aktualizuje výhled podepsaných dlouhodobých zakázek. K 30.9. 2024 tvoří podepsané dlouhodobé zakázky již 99 % plánovaných tržeb roku 2024, 91 % tržeb roku 2025 a 81 % tržeb roku 2026. **Pro rok 2027 má společnost podepsány zakázky v celkové výši 105 mil. EUR**, které tak představují 76 % plánovaných tržeb roku 2027.



**V roce 2024 společnost GEVORKYAN předpokládá splnění svého nejaktuálnějšího finančního plánu**, který komunikovala v prospektu dluhopisů, který byl vyhotovený dne 23.2.2024 a schválený dne 26.2.2024. **Tržby z prodeje výrobků a služeb jsou tedy ke konci roku 2024 očekávány na úrovni 93,5 mil. EUR a zisk EBITDA (po normalizaci) na úrovni 28,07 mil. EUR.** Zmíněný prospekt je dostupný na webových stránkách společnosti GEVORKYAN a na následujícím [odkazu](#)



## Rozvojové plány a aktuality

---

Společnost pokračuje v realizaci svých rozvojových plánů. Aktuálně se jedná o následující projekty a další novinky.

**Společnost GEVORKYAN pokračuje v rozvojových investicích zejména do technologií ve výrobě a provozu. Provedla následující investice.**


**Společnost GEVORKYAN investovala do vysokovýkonného kalibračního lisu 750t Alpha**



**Kalibrační lis je specializované zařízení určené k přesnému nastavení tvaru a rozměrů výrobků pomocí řízeného tlaku. Tento lis zajišťuje vysokou přesnost kalibrace, čímž zvyšuje kvalitu a jednotnost konečných výrobků. Používá se především v průmyslových odvětvích, kde je přesnost kritická, jako je automobilový, letecký a strojírenský průmysl. Díky své robustní konstrukci a pokročilým technologiím zaručuje efektivní a bezpečný provoz, což přispívá k optimalizaci výrobních procesů a snížení výrobních nákladů.**

**Společnost GEVORKYAN pokračuje v rozvojových investicích zejména do technologií ve výrobě a provozu. Provedla následující investice.**

**Další investicí bylo robotizované pracoviště s automatickou kontrolou pozice výrobků v matici pomocí skenovacího systému**



**Robotická pracovní stanice je moderní řešení určené k automatizaci výrobních procesů pomocí pokročilých robotických technologií. Tato pracovní stanice umožňuje zvýšit efektivitu a produktivitu a zároveň minimalizovat chyby a snížit provozní náklady, čímž přispívá ke zlepšení ekonomických ukazatelů společnosti GEVORKYAN a.s. Je ideální pro aplikace, kde jsou vyžadovány opakované činnosti s vysokou přesností. Díky své flexibilitě a možnosti snadného přizpůsobení různým výrobním požadavkům robotické pracoviště zlepšuje celkovou kvalitu výroby a umožňuje rychleji reagovat na dynamické podmínky trhu. Podporuje tak dlouhodobou konkurenceschopnost a ekonomický růst společnosti.**

**Společnost GEVORKYAN pokračuje v rozvojových investicích zejména do technologií ve výrobě a provozu. Provedla následující investice.**

**Společnost investovala do CNC soustruhu T6 s robotickým pracovištěm pro manipulaci s kusy**



CNC soustruh s robotickým pracovištěm je špičkovou kombinací přesného obrábění a automatizace, která posouvá výrobu na novou úroveň efektivity. Tento integrovaný systém umožňuje přesné a rychlé zpracování materiálu s minimálním zásahem člověka, čímž snižuje riziko chyb a optimalizuje výrobní náklady. Robotické pracoviště zvyšuje produktivitu a snižuje prostoje. Toto řešení nejen zlepšuje kvalitu a konzistenci výrobků, ale také přispívá k ekonomickému růstu společnosti, zvyšuje její konkurenceschopnost a umožňuje rychlé přizpůsobení měnícím se podmínkám na trhu.

Andrej Bátovský, finanční ředitel společnosti  
GEVORKYAN, vyhrál ocenění CFO Roka 2023 na  
Slovensku.



Andrej Bátovský zvítězil v ocenění CFO Roka 2023, které každoročně pořádá platforma  
CFO Club Slovensko. Vítěz vzešel z hlasování odborné komise a veřejnosti.

Odborná porota při užší nominaci posuzovala zejména vliv CFO na dosažení výsledků  
společnosti, přínos k rozvoji talentů, přístup k inovacím a udržitelného podnikání.



**ANDREJ BÁTOVSKÝ**  
GEVORKYAN

*Vítěz ocenenia*

**CFOROKA2023**

## Společnost GEVORKYAN ve třetím a počátkem čtvrtého kvartálu pokračuje v akvizičních i dalších aktivitách. Získala významnou zakázku.

Společnost v půlroční zprávě komunikovala přebírání perspektivních zakazníků polského konkurenta spadajícího do skupiny Altha Group a přesun výroby od svého švédského partnera SKF. Tato integrace nadále probíhá. Hladký průběh integrace společnost vidí jako precedens pro případné nadcházející transakce.



Na přelomu třetího a čtvrtého čtvrtletí společnost získala strategické zakázky v hodnotě více než 30 milionů eur od předních evropských výrobců obranných systémů. Tento úspěch podtrhuje odhodlání společnosti a inovativní řešení v oblasti práškové metalurgie.

V konkurenci osmi renomovaných společností z Evropy a USA společnost GEVORKYAN zvítězila a prokázala tak své odhodlání dosahovat vynikajících výsledků a kvality. Důležité je, že tyto zbraně jsou určeny výhradně pro obranné účely, což je v souladu se zásadami ESG společnosti GEVORKYAN a její strategií udržování diverzifikovaného portfolia výrobků.

Společnost dále získala zakázku na dodání komponentů pro významnou americkou společnost zabývající se autonomními vozidly a robotaxi.

V říjnu 2024 společnost GEVORKYAN úspěšně upsala druhou tranši zeleného dluhopisu v objemu 7,5 mil. EUR. Prostředky z emise budou použity na investice do efektivnějších technologií s pozitivním environmentálním dopadem, včetně nákupu úsporných strojů a rozvoje obnovitelných zdrojů energie.




## Kontakty

**Martina Sarková**  
GEVORKYAN, a.s.

### Kontakt


 [martinasarkova@gevorkyan.sk](mailto:martinasarkova@gevorkyan.sk)

 **GEVORKYAN, a.s.**  
Továrenská 504  
Vlkanová 976 31  
Slovenská republika

**Andrej Bátovský**  
GEVORKYAN, a.s.

### Kontakt

 [andrej.batovsky@gevorkyan.sk](mailto:andrej.batovsky@gevorkyan.sk)

 **GEVORKYAN, a.s.**  
Továrenská 504  
Vlkanová 976 31  
Slovenská republika